

DATE **BAT**

DOSSIER

Article:
Commande:
Client:
Réf. client:

Réf. cat: **2496**
Gamme: Envelmatic PRO
Quantité:

CARACTERISTIQUES

Enveloppe PEFC
Format:
229 x 324 mm
Type de gommage:
A humecter
Type de papier:
Blanc 90 gr
Forme patte de fermeture:
Biseautée
Dim. patte de fermeture:
44 mm
Dim. patte latérale:
16 mm

Fenêtre:
105 x 50 mm
Position fenêtre:
28 mm BI / 60 mm BD

Matière fenêtre:
Pellicule mat

Type de fond:
Envelmatic PRO FF PEFC IT
Couleur de fond:
Bleu standard Pant. 292

IMPRESSION

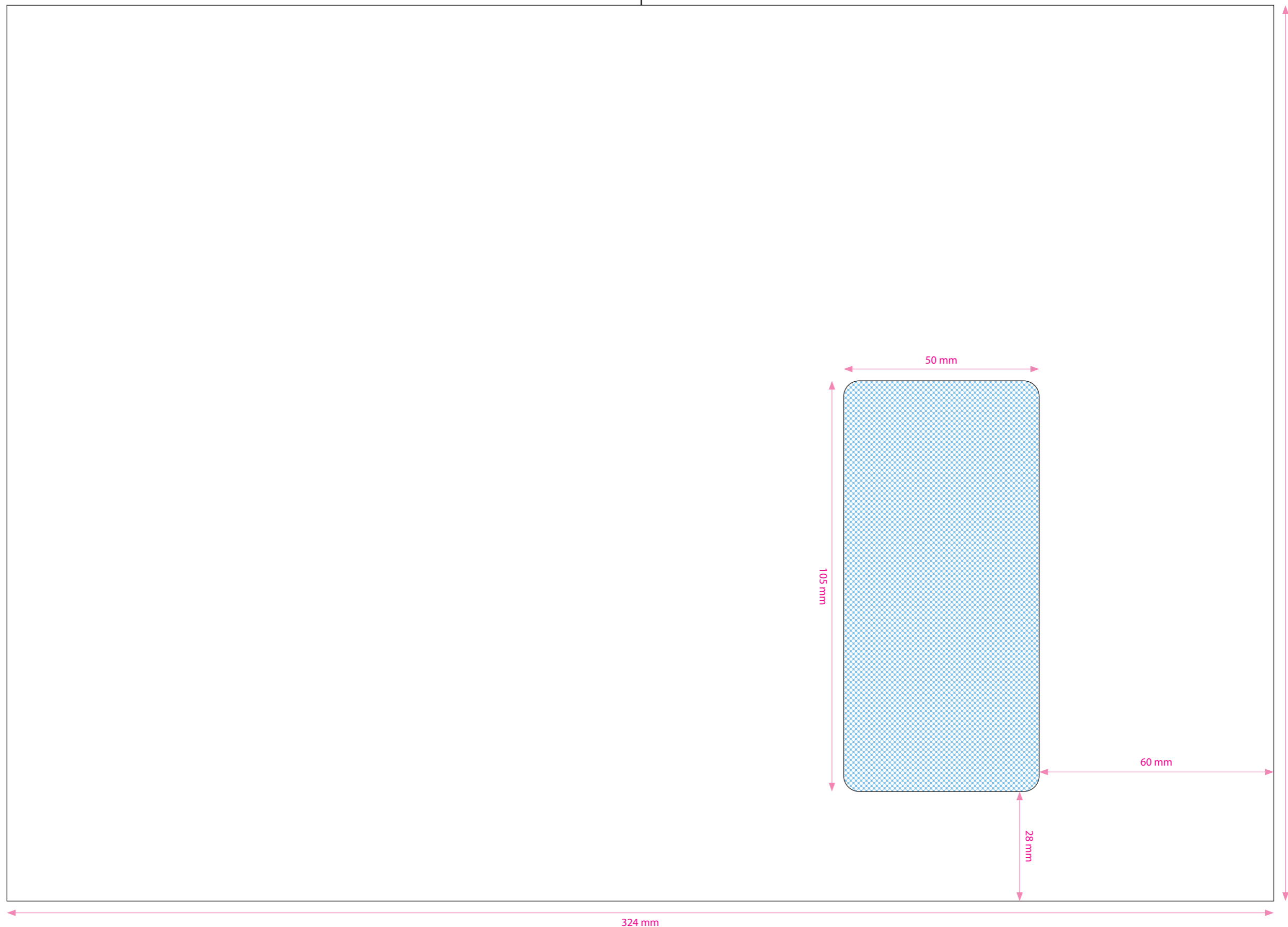
Type d'impression:


Coul. recto	Coul. verso
<input type="checkbox"/>	<input type="checkbox"/>
<input type="checkbox"/>	<input type="checkbox"/>
<input type="checkbox"/>	<input type="checkbox"/>
<input type="checkbox"/>	<input type="checkbox"/>

RAPPEL: la validation de ce **BAT** engage votre responsabilité.

Validé le :
Nom prénom :
Société :
Signature :

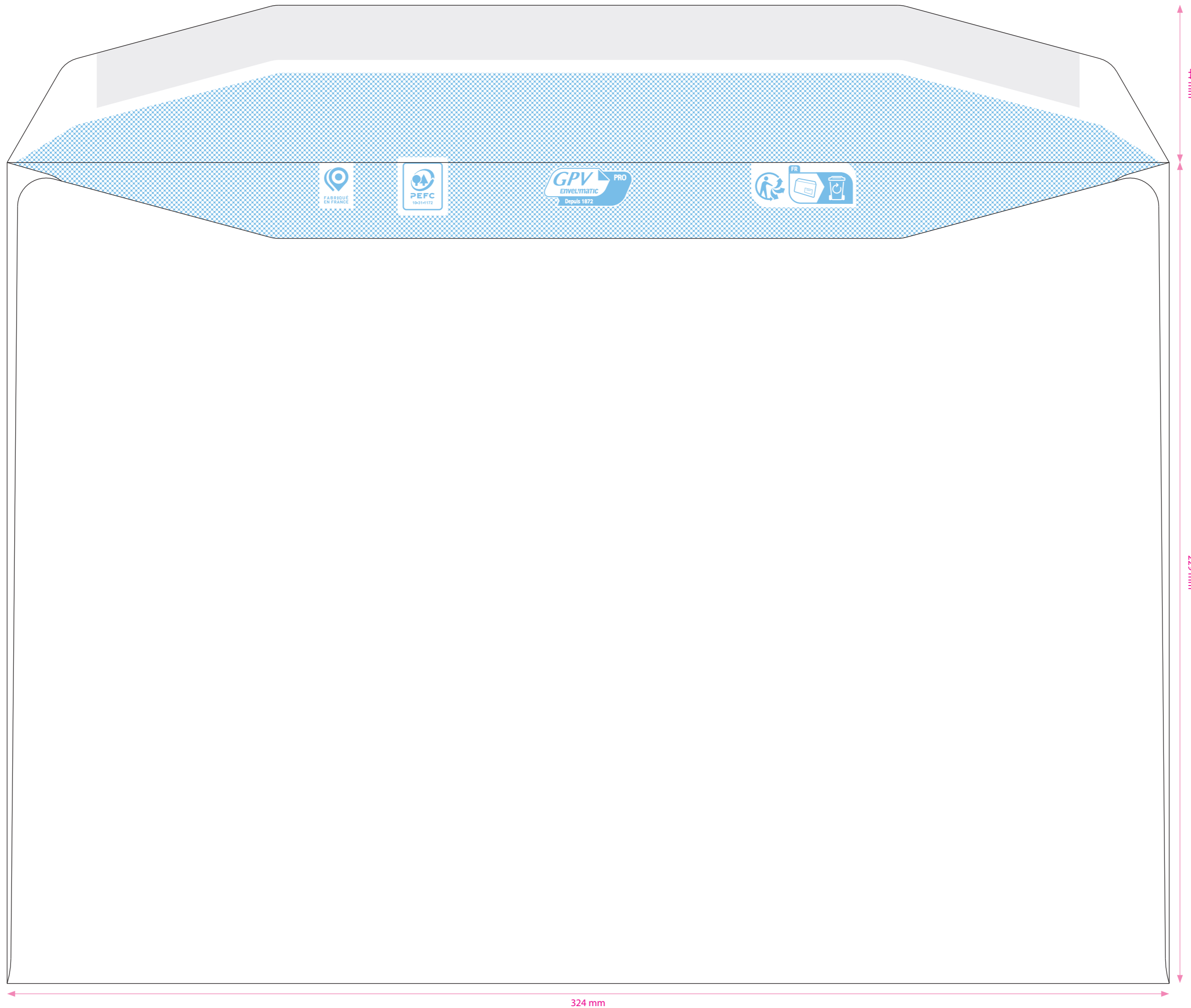
Patte de fermeture





324 mm

229 mm



44 mm

229 mm

324 mm