

DATE **BAT**

DOSSIER

Article:
Commande:
Client:
Réf. client:

Réf. cat: **2095**
Gamme: PREMIER PEFC
Quantité:

CARACTERISTIQUES

Enveloppe PEFC
Format:
162 x 229 mm
Type de gommage:
Sili neutre
Type de papier:
Blanc 100 gr
Forme patte de fermeture:
Droite
Dim. patte de fermeture:
37 mm
Dim. patte latérale:
15 mm

Fenêtre:
45 x 100 mm
Position fenêtre:
62 mm BI / 20 mm BD

Matière fenêtre:
Pellicule mat

Type de fond:
Premier FF PEFC IT
Couleur de fond:
Bleu standard Pant. 292

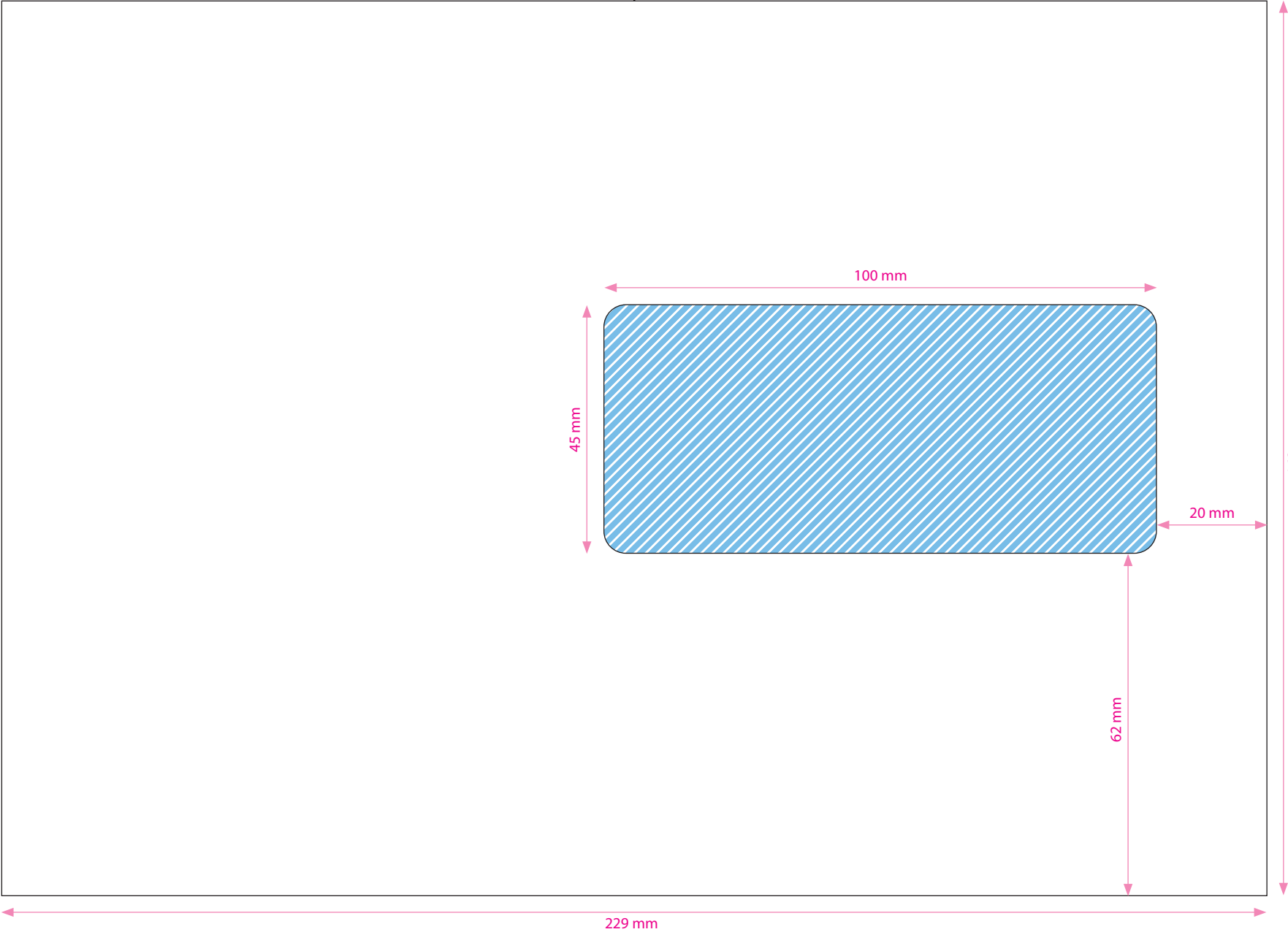
IMPRESSION


Type d'impression:

Coul. recto	Coul. verso
<input type="checkbox"/>	<input type="checkbox"/>
<input type="checkbox"/>	<input type="checkbox"/>
<input type="checkbox"/>	<input type="checkbox"/>
<input type="checkbox"/>	<input type="checkbox"/>

RAPPEL: la validation de ce **BAT** engage votre responsabilité.


Validé le :
Nom prénom :
Société :
Signature :





229 mm

162 mm



37 mm

162 mm